

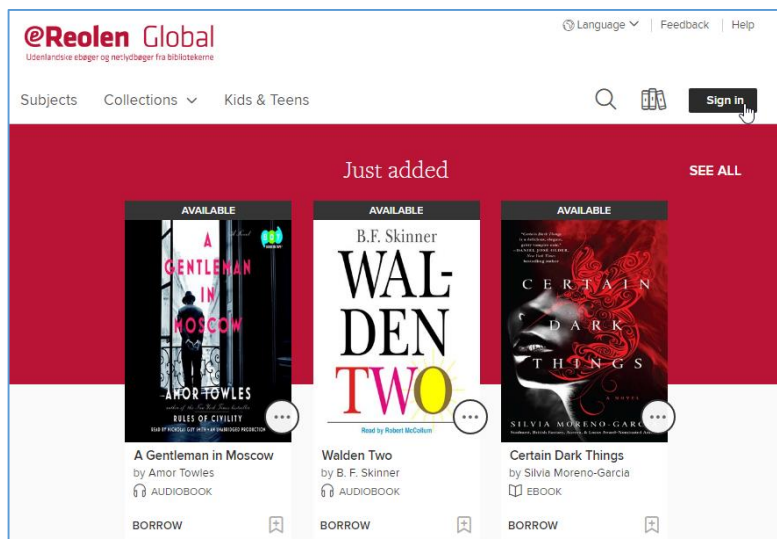
Kom godt i gang med eReolen Global

1

Du finder eReolen Global på hjemmesiden

ereolenglobal.overdrive.com

Klik på knappen "Sign in"



2

Vælg dit bibliotek fra listen, indtast lånernummer eller cpr-nummer i feltet "Username" og din bibliotekskode i feltet "Password"

Sign in with your library card

SELECT YOUR LIBRARY FROM THE LIST BELOW:

Aabenraa Bibliotekerne

USERNAME

1212668008

PASSWORD

.....

REMEMBER MY USERNAME ON THIS DEVICE.

SIGN IN Cancel

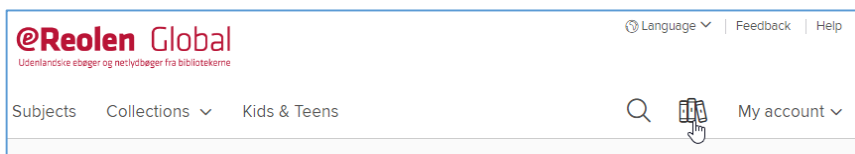
3

Når du er logget ind, kan du låne bøger ved at klikke på knappen "Borrow"



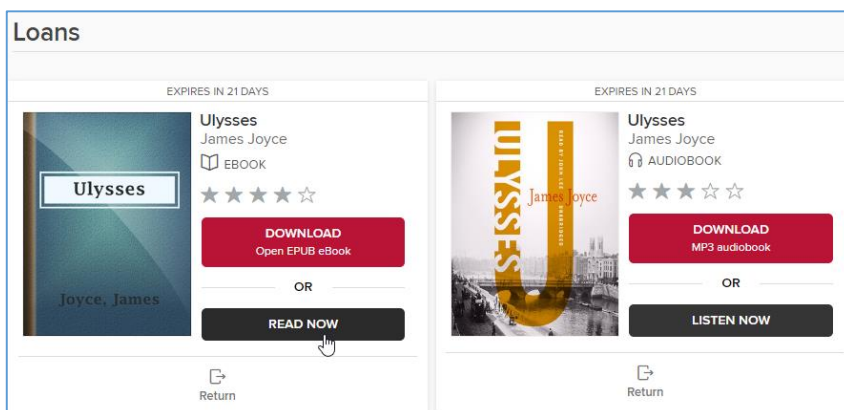
4

Ved at klikke på reol-ikonet kan du se en oversigt over dine lån



5

Du kan læse eller lytte til dine bøger ved at klikke på "Read now" eller "Listen now"



Ønsker du at downloade ebøger og lydbøger?
Så hent [app'en OverDrive](#)
Du finder en [guide til app'en her](#)

Ønsker du at overføre ebøger til en dedikeret ebogslæser? Læs guiden om [overførsel af ebøger til ebogslæsere](#)

Har du brug for hjælp?
[Kontakt eReolens support!](#)